



VERSPIEREN PORTUGAL

Relatório e Contas 2022





"O Grupo Verspieren baseia-se num modelo original, o de uma família de empresas que dá aos seus membros a liberdade de agir e permite-lhes acompanhar todos os nossos clientes no seu desenvolvimento nacional e internacional. A nossa força coletiva combinada com a força financeira do grupo permite-nos obter as melhores soluções de seguros ao melhor preço. Desta forma, temos os meios para melhor defender os interesses dos nossos clientes".

"Le Groupe Verspieren repose sur un modèle original, celui d'une famille d'entreprises qui donne à ses membres la liberté d'agir et leur permet d'accompagner tous nos clients dans leur développement national et international. Notre force collective alliée à la puissance financière du groupe nous permet d'obtenir les meilleures solutions d'assurance au meilleur prix. Ainsi, nous nous donnons les moyens de toujours mieux défendre les intérêts de nos clients".

Índice

Órgãos Sociais	4
Considerações Gerais	5
Conjuntura Económica	6
Economia Portuguesa	8
Segurador	9

A Verspieren Portugal

Atividade	10
Custos	10
Recursos Humanos	11
Resultados	11
Perspetivas	12
Considerações Finais	12

Anexo ao Balanço e Demonstração de Resultados


Index

<i>Gouvernance</i>	4
<i>Considérations générales</i>	5
<i>Environnement Économique</i>	6
<i>Économie Portugaise</i>	8
<i>Marché de l'Assurance</i>	9

Verspieren Portugal

<i>Activité</i>	10
<i>Coûts</i>	10
<i>Ressources Humaines</i>	11
<i>Résultats</i>	11
<i>Perspectives</i>	12
<i>Observations finales</i>	12

Notes relatives au Bilan et au Compte d'Exploitation



Órgãos Sociais

Conselho de Administração

Pierre Anthony Marie Joseph Verspieren (Presidente)

Rita Maria Garcia Barroso da Fonseca (Vice-Presidente)

Rogério de Magalhães Dias (Vogal – Administrador-Delegado)

Charles Mercure Brigitte Guy Verspieren (Vogal)

Johan Joseph Alain Cailliez (Vogal)

Fiscal Único Efetivo


RSM & ASSOCIADOS - SROC, LDA representada por:

Dr. Joaquim Patrício da Silva

Dr. Miguel Luis Cortes Pinto de Melo (Suplente)

Revisor Oficial de Contas

RSM & ASSOCIADOS - SROC, LDA



Exercício de 2022 **Relatório de Gestão**

Senhores Acionistas,

Nos termos legais e estatutários, submetemos à vossa apreciação o presente relatório de gestão e as contas referentes ao exercício de 2022.

1. CONSIDERAÇÕES GERAIS

Em 2022, segundo o INE, a economia portuguesa cresceu 6,7%, sendo a taxa mais elevada desde 1987, a que corresponde um valor nominal de 239.000 milhões de euros.

Cumpre lembrar que o PIB português tinha registado um crescimento de 5,5% em 2021, depois da diminuição histórica de 8,3% em 2020, consequência do cenário de pandemia que vivemos em Portugal.

A inflação passou efetivamente a ser uma grande preocupação nacional e internacional em 2022, com o consequente aumento das taxas de juro.

Por sua vez no setor segurador, a produção global de seguro direto, relativo à atividade em Portugal, diminuiu 9,7%, face a 2021, com um valor superior a 12 mil milhões de euros, o que corresponde a uma percentagem do PIB de 5%, ainda muito abaixo da média europeia.

Esta redução do sector segurador deriva da queda de 22,1% registada no ramo vida, sendo que o ramo não vida cresceu 7,4%.

A Verspieren em Portugal apresentou um crescimento orgânico do seu volume de negócios de 7,4%, sem considerar aquisições.

Considerando aquisições o Grupo Verspieren Portugal fechou o exercício de 2022 com um crescimento, líquido de retrocessões, de 19,2%, a que corresponde um volume de prémios superior a 33 milhões de euros.

Année de 2022 **Rapport de Gestion**

Chers actionnaires,

Conformément aux dispositions légales et statutaires, nous soumettons à votre appréciation le présent rapport de gestion et les comptes de l'exercice 2022.

CONSIDÉRATIONS GÉNÉRALES

En 2022, selon l'INE (Statistiques Portugal), l'économie portugaise a connu une croissance de 6,7 %, le taux le plus élevé depuis 1987, correspondant à une valeur nominale de 239 000 millions d'euros.

Il convient de rappeler que le PIB portugais avait enregistré une croissance de 5,5 % en 2021, après la baisse historique de 8,3 % en 2020, conséquence du scénario de pandémie que nous avons connu au Portugal.

L'inflation est effectivement devenue une préoccupation nationale et internationale majeure en 2022, avec l'augmentation conséquente des taux d'intérêt.

Dans le secteur de l'assurance, la production d'assurance directe au Portugal, a diminué de 9,7 % par rapport à 2021, avec une valeur de plus de 12 milliards d'euros, ce qui correspond à un pourcentage du PIB de 5 %, toujours bien en dessous de la moyenne européenne.

Cette réduction de la production d'assurance est due à la baisse de 22,1 % enregistrée dans l'assurance vie, tandis que les branches non-vie ont augmenté de 7,4 %.

Verspieren au Portugal a enregistré une croissance organique de 7,4 % de son chiffre d'affaires, sans tenir compte des acquisitions.

En tenant compte des acquisitions, le groupe Verspieren Portugal a clôturé l'année 2022 avec une croissance, nette de retrocessions, de 19,2%, ce qui correspond à un montant de primes de plus de 33 millions d'euros.

2. Conjuntura Económica

2.1. Situação Económica Internacional

A par das elevadas taxas de inflação que estão a afetar vários países a nível internacional, a economia mundial está a sofrer uma ampla desaceleração.

Em 2022 a invasão da Ucrânia pela Rússia e a persistente pandemia de COVID-19 pesaram muito sobre as perspetivas de crescimento da economia mundial e europeia, implicando aumentos dos custos de vida.

Consequência dos aumentos de inflação, a política monetária dos bancos centrais manteve o rumo para restaurar a estabilidade dos preços com o aumento das taxas de juro, que alcançaram os índices mais elevados dos últimos anos, debilitando muito os orçamentos das famílias e o serviço da dívida das empresas.

A Europa com as suas reformas estruturais na luta contra a inflação, procura aliviar as restrições do lado da oferta, enquanto a cooperação multilateral é necessária para acelerar a transição para a energia verde, sendo a correta implementação do PRR (Plano de Recuperação e Resiliência), um pilar chave nesta transformação.

Segundo o relatório do “World Bank Group”, a desaceleração da economia global registada em 2022, irá continuar em 2023, com o crescimento global a cair para 1,7%.

Este cenário mundial de inflação, que implica uma redução da capacidade financeira das famílias e das empresas, terá impacto na atividade seguradora, agravado pelo aumento dos custos das reparações e restituições naturais.

Sucintamente a evolução do PIB (%) nos EUA, Zona Euro e Japão foi a seguinte:

Pais	2021	2022	2023F
Estados Unidos	5,9	1,9	0,5
Zona Euro	5,3	3,3	0
Japão	2,2	1,2	1,0
Total	5,3	2,5	0,5

2. Environnement Économique

2.1. Situation économique internationale

Suite aux taux d'inflation élevés qui touchent plusieurs pays au niveau international, l'économie mondiale connaît un ralentissement généralisé.

En 2022, l'invasion de l'Ukraine par la Russie et la persistance de la pandémie de COVID-19 ont pesé lourdement sur les perspectives de croissance de l'économie mondiale et européenne, impliquant des hausses du coût de la vie.

En conséquence des augmentations de l'inflation, la politique monétaire des banques centrales a maintenu son cap pour rétablir la stabilité des prix avec l'augmentation des taux d'intérêt, qui ont atteint les niveaux les plus élevés de ces dernières années, affaiblissant considérablement les budgets des familles et de la dette des entreprises.

L'Europe, avec ses réformes structurelles dans la lutte contre l'inflation, cherche à alléger les restrictions du côté de l'offre, tandis que la coopération multilatérale est nécessaire pour accélérer la transition vers l'énergie verte, avec la mise en œuvre correcte du RRP (Recovery and Resilience Plan), un pilier clé dans cette transformation.

Selon le rapport du "Groupe de la Banque mondiale", le ralentissement économique mondial enregistré en 2022 se poursuivra en 2023, avec une croissance mondiale tombant à 1,7 %.

Ce scénario global d'inflation, qui implique une réduction de la capacité financière des familles et des entreprises, aura un impact sur l'activité d'assurance, aggravé par l'augmentation des coûts des réparations et des restitutions naturelles.

L'évolution du PIB (%) aux Etats-Unis, dans la zone euro et au Japon a été la suivante :

Pais	2021	2022	2023F
Estados Unidos	5,9	1,9	0,5
Zona Euro	5,3	3,3	0
Japão	2,2	1,2	1,0
Total	5,3	2,5	0,5

Nos Estados Unidos, Zona Euro e Japão, é evidente a queda do PIB em 2022, com uma tendência também descendente em 2023.

No total regista-se uma redução do PIB em 2,8 pontos percentuais em 2022, com uma queda de mais 2,0 p.p. para 2023.

Em dezembro de 2022, a inflação nos principais países e zonas foram as seguintes:

Pais	Taxa
Argentina	97,9%
Turquia	59,2%
Rússia	11,8%
Itália	11,1%
Reino Unido	10,2%
União Europeia	10,1%
Alemanha	9,3%
México	7,9%
Austrália	7,6%
Africa do Sul	7,3%
França	6,9%
Estados Unidos	6,4%
India	6,0%
Canadá	6,0%
Brasil	5,4%

Tirando os extremos da Argentina e Turquia, países com economias experientes na gestão em ambientes de elevadas taxas de inflação, e a mais baixa taxa de inflação do Brasil a registar 5,4%, a União Europeia regista 10,1%, percentagem muito elevada e com impactos muito negativos nas economias dos países pertencentes a esta região.

O FMI destaca melhorias nos problemas das cadeias de abastecimento mundial, a descida dos custos dos transportes, bem como o ajustamento mais rápido dos mercados energéticos consequência do desequilíbrio provocado aquando do início da invasão russa Ucrânia.

Resumindo, foi evidente em 2022 um ano de retração da económica mundial. Os vários países procuram implementar medidas que reduzam o impacto negativo do aumento da inflação, com o forte aperto do lado da política monetária que faz arrefecer a procura.

Aux États-Unis, dans la zone euro et au Japon, une baisse du PIB est évidente en 2022, avec une tendance à la baisse également en 2023.

Au total, on observe une réduction du PIB de 2,8 points de pourcentage en 2022, avec une baisse supplémentaire de 2,0 points de pourcentage pour 2023.

En décembre 2022, l'inflation dans les principaux pays et zones était la suivante :

Pais	Taxa
Argentina	97,9%
Turquia	59,2%
Rússia	11,8%
Itália	11,1%
Reino Unido	10,2%
União Europeia	10,1%
Alemanha	9,3%
México	7,9%
Austrália	7,6%
Africa do Sul	7,3%
França	6,9%
Estados Unidos	6,4%
India	6,0%
Canadá	6,0%
Brasil	5,4%

Hormis les extrêmes de l'Argentine et de la Turquie, pays dont les économies ont l'habitude de gérer des taux d'inflation élevés, et le taux d'inflation le plus bas du Brésil, à 5,4 %, l'Union européenne a enregistré 10,1 %, un pourcentage très élevé qui a des répercussions très négatives sur les économies des pays appartenant à cette région.

Le FMI souligne l'amélioration des problèmes des chaînes d'approvisionnement mondiales, la baisse des coûts de transport, ainsi que l'ajustement plus rapide des marchés de l'énergie à la suite du déséquilibre causé par l'invasion russe de l'Ukraine.

En bref, 2022 a manifestement été une année de ralentissement économique mondial. Les différents pays cherchent à mettre en œuvre des mesures pour réduire l'impact négatif de la hausse de l'inflation, le fort resserrement de la politique monétaire ayant pour effet de freiner la demande.

2.2. Situação Económica Nacional

O crescimento de 6,7% do PIB português teve a alavanca positiva do consumo privado – que corresponde às despesas das famílias residentes e das instituições sem fins lucrativos ao serviço das famílias – que registou em termos reais um crescimento de 5,7%, acima dos 4,7% registados em 2021.

As despesas de consumo final das Administrações Públicas – consumo público – registou uma taxa de variação em termos reais de 2,4% (contra 4,6% no ano anterior), o que fez com que a procura interna (consumo privado e público) regista-se uma taxa de variação de 4,5% (5,6% no ano anterior).

No que diz respeito à balança comercial em 2022, as exportações aumentaram 23,1% e as importações 31,2%. Portugal vendeu ao estrangeiro cerca de 14,7 mil milhões de euros, mas agravou o défice da balança comercial, continuando a Espanha a ser o principal destino das exportações portuguesas, seguido da França e da Alemanha.

Em 2022, em termos reais, o investimento aumentou 2,7%, percentagem muito reduzida quando comparada com os 10,1% registados no ano anterior. A Formação Bruta de Capital Fixo (FBCF) registou mesmo um aumento menos significativo face ao ano anterior, nomeadamente de 8,7% para 2,7%.

Portugal tem registado excelentes performances no indicador da taxa de desemprego nos últimos anos, tendo em 2022 registado uma diminuição de 0,6 pontos percentuais em comparação a 2021, com uma taxa de apenas 6%.

Em 2022, a população empregada atingiu o máximo histórico de 4,9 milhões, um dos melhores indicadores de sempre.

Resumidamente, a economia portuguesa recuperou do período de pandemia registado em 2020, esperando-se que o controlo da inflação e o Plano de Recuperação e de Resiliência tragam as medidas estruturais que nos permitam ter um PIB mais relevante no contexto europeu.

2.2. Économie Portugaise

La croissance de 6,7% du PIB portugais a eu un effet de levier positif sur la consommation privée - qui correspond aux dépenses des familles et des institutions sans but lucratif au service des familles - qui a enregistré une croissance de 5,7% en termes réels, supérieure aux 4,7% enregistrés en 2021.

La consommation publique a enregistré un taux de variation en termes réels de 2,4 % (contre 4,6 % l'année précédente), ce qui a permis à la demande interne (consommation privée et publique) d'enregistrer un taux de variation de 4,5 % (5,6 % l'année précédente).

En ce qui concerne la balance commerciale en 2022, les exportations ont augmenté de 23,1% et les importations de 31,2%. Le Portugal a vendu à l'étranger environ 14,7 milliards d'euros, mais a aggravé le déficit de la balance commerciale, l'Espagne restant la principale destination des exportations portugaises, suivie de la France et de l'Allemagne.

En 2022, en termes réels, l'investissement a augmenté de 2,7 %, un pourcentage très faible comparé aux 10,1 % enregistrés l'année précédente. La formation brute de capital fixe (FBCF) a même enregistré une augmentation moins importante que l'année précédente, passant de 8,7 % à 2,7 %.

Ces dernières années, le Portugal a enregistré d'excellentes performances en ce qui concerne l'indicateur du taux de chômage, avec une diminution de 0,6 point de pourcentage en 2022 par rapport à 2021, avec un taux de seulement 6 %.

En 2022, la population active a atteint un niveau record de 4,9 millions de personnes, l'un des meilleurs indicateurs jamais enregistrés.

En résumé, l'économie portugaise s'est remise de la période de pandémie enregistrée en 2020, et l'on s'attend à ce que le contrôle de l'inflation et le plan de relance et de résilience apportent les mesures structurelles qui nous permettront d'avoir un PIB plus pertinent dans le contexte européen.

3. Segurador

O sector segurador em Portugal registou em 2022 uma diminuição de 9,7%, quando comparado com a anuidade anterior.

O crescimento de 7,4% do ramo não vida não foi suficiente para compensar o decréscimo no ramo vida de 22,1%.

A produção de Não Vida em 2022 ultrapassou os 6,037 mil milhões de euros, com um crescimento de 416 milhões de euros quando comparado com a anuidade anterior.

Destaca-se a dimensão do ramo de saúde que cresceu em 2022 11,9%, aumentando assim o seu peso no mix de produção de cerca de 19,2%.

Outros ramos de grandes dimensões no mix de não vida são os ramos de Acidentes de Trabalho e Automóvel que apresentaram crescimentos de 6,4% e 3,8%, respetivamente.

Decorrente da inflação, da necessidade de atualização de capitais e do aumento dos preços do mercado de resseguro, o ramo de Incêndio e Outros Danos registou um crescimento de 7,3% em 2022.

O sector segurador continua robusto, com uma carteira de investimentos no valor de 50,2 mil milhões de euros e um volume de provisões técnicas de 42,9 mil milhões de euros.

Outra variável que demonstra a solidez do sector segurador em Portugal, são os rácios provisórios de cobertura do Requisito de Capital de Solvência (SCR) e do Requisito de Capital Mínimo (MCR), que se situam no final de 2022, em 202% e 528%, respetivamente.

3. Marché de l'Assurance

Le secteur de l'assurance au Portugal a enregistré une baisse de 9,7 % en 2022, par rapport à l'année précédente.

La croissance de 7,4 % de l'assurance non-vie n'a pas suffi à compenser la baisse de 22,1 % de l'assurance vie.

La production Non-Vie en 2022 a dépassé 6,037 milliards d'euros, avec une croissance de 416 millions d'euros par rapport à l'annuité précédente.

L'importance de la branche santé est remarquable, avec une croissance de 11,9 % en 2022, augmentant ainsi son poids dans le mix de production d'environ 19,2 %.

D'autres branches importantes dans le mix non-vie sont l'in les accidents du travail et l'assurance automobile, qui ont progressé respectivement de 6,4 % et de 3,8 %.

En raison de l'inflation, de la nécessité d'actualiser le capital et de l'augmentation des prix du marché de la réassurance, la branche Incendie et autres dommages a enregistré une croissance de 7,3 % en 2022.

Le secteur de l'assurance reste solide, avec un portefeuille d'investissement de 50,2 milliards d'euros et un volume de provisions techniques de 42,9 milliards d'euros.

Les ratios de couverture provisoires du Capital de Solvabilité Requis (SCR) et du Minimum de Capital Requis (MCR) sont une autre variable qui démontre la solidité du secteur de l'assurance au Portugal. Ces ratios s'élèvent respectivement à 202% et 528% à la fin de 2022.



A Verspieren **Portugal**

4. Verspieren

4.1. Atividade

O Grupo Verspieren encerrou o exercício de 2022 com uma carteira de prémios superior a 33 milhões de euros, que corresponde a uma receita do exercício de 3,8 milhões de euros, ultrapassando o orçamento em cerca de 6,5%.

O número de clientes cresceu 9%, situando-se nos 12.330 clientes ativos e 21.071 apólices em gestão, sendo um corretor com um forte ADN empresarial.

Com equipas especializadas em diversos sectores de atividade, a Verspieren Portugal continua a desenvolver uma oferta diferenciadora nos serviços de corretagem e de assessoria, nos domínios da Construção, Gestão de Infraestruturas Rodoviárias e Concessões, Gestão de Sistemas de Abastecimento de Água, Banca, Instituições de Solidariedade Social, Contratação Pública, Rent-a-Cars, Laboratórios Farmacêuticos, entre outros.

No âmbito da estratégia de expansão, a Verspieren Portugal adquiriu duas novas sociedades de mediação em 2022, nomeadamente a Macedos – Mediação de Seguros e a Link – Mediação de Seguros, o que permite aumentar a carteira de clientes PME e particulares, reforçando a sua posição em Portugal e o aumento da capilaridade de distribuição.

Foi igualmente implementada uma estratégia de desenvolvimento de novo negócio e de rebranding com a criação da marca comercial VCS – Verspieren Corretores de Seguros.

4.2. Custos

A monitorização rigorosa dos custos teve continuidade ao longo do exercício de 2022, com a otimização dos processos internos e a maior criação de sinergias entre unidades orgânicas.

Verspieren **Portugal**

4. Verspieren

4.1. Activité

Verspieren a clôturé l'exercice 2022 avec un portefeuille de primes supérieur à 31 millions d'euros, ce qui correspond à un chiffre d'affaires de 3,8 millions d'euros, dépassant le budget d'environ 6,5%.

Le nombre de clients a augmenté de 9 % pour atteindre 12 330 clients actifs et 21 071 polices gérées, ce qui fait de Verspieren Portugal un courtier doté d'un solide ADN commercial.

Avec des équipes spécialisées dans divers secteurs d'activité, Verspieren Portugal continue de développer une offre différenciée de services de courtage et de conseil dans les domaines de la construction, de la gestion des infrastructures routières et des concessions, de la gestion des systèmes d'approvisionnement en eau, de la banque, des institutions de solidarité sociale, des marchés publics, de la location de voitures, des laboratoires pharmaceutiques, entre autres.

Dans le cadre de la stratégie d'expansion, Verspieren Portugal a acquis deux nouvelles sociétés de médiation en 2022, à savoir Macedos - Médiation de Seguros et Link - Médiation de Seguros, ce qui permet d'augmenter le portefeuille de PME et de clients particuliers, en renforçant sa position au Portugal et en augmentant la capillarité de la distribution.

Une nouvelle stratégie de développement commercial et de rebranding a également été mise en œuvre avec la création de la marque commerciale VCS - Verspieren Corretores de Seguros.

4.2. Coûts

Le contrôle strict des coûts s'est poursuivi tout au long de l'exercice 2022, avec l'optimisation des processus internes et la création accrue de synergies entre les unités organiques.

Independentemente do início do processo de reorganização e reestruturação em 2022, foi possível controlar os custos salariais, que registaram um aumento total de apenas 1,5%, passando no total de 2,054M€ para 2,085M€, tendo, contudo, ocorrido distribuição de resultados para todos os colaboradores.

Cumprir ainda destacar que em 2022 foi concretizado o processo de mudança de instalações, garantindo-se a existência de melhores condições de trabalho para todos os colaboradores, para além de alinhar a imagem dos espaços físicos com o novo posicionamento estratégico 2025.

4.3. Recursos Humanos

A Verspieren Portugal é uma organização composta por 37 pessoas, garantindo-se os pressupostos da Diversidade e Inclusão.

A organização é composta por 12 Unidades Orgânicas, a saber:

- Financeira, Recursos Humanos e Administrativa
- Unidade de Desenvolvimento de Negócios
- Negócios Institucionais e Grandes Empresas
- Negócios PMEs
- Engenharia e Soluções Especiais
- Contratação Pública
- Internacional e Resseguro
- Employee Benefits
- Frotas
- Sinistros
- Compliance e Legal
- Operações e Sistemas de Informação
- Marketing e Comunicação
- Associados e Consultores

4.4. Resultados

O resultado líquido obtido foi de 270.239,73€, propondo-se à Assembleia Geral que o valor seja levado à conta de resultados transitados.

Indépendamment du début du processus de réorganisation et de restructuration en 2022, il a été possible de contrôler les coûts salariaux, qui ont enregistré une augmentation totale de seulement 1,5 %, passant d'un total de 2,054 millions d'euros à 2,085 millions d'euros, avec, cependant, la distribution des résultats à tous les employés.

Il convient également de noter qu'en 2022, le processus de changement des bureaux a été achevé, garantissant de meilleures conditions de travail pour tous les employés, en mieux alignant l'image des espaces physiques avec le nouveau positionnement stratégique 2025.

4.3. Ressources humaines

Verspieren Portugal est une organisation composée de 37 personnes, garantissant les principes de diversité et d'inclusion.

L'organisation est composée de 12 unités organiques, à savoir :

- Direction Financière, Admin et RH
- Unité de développement de nouvelles affaires
- Entreprises institutionnelles et grandes entreprises
- PME
- Ingénierie et solutions spéciales
- Marchés publics
- International et réassurance
- Employee Benefits
- Flotes automobiles
- Sinistres
- Conformité et juridique
- Opérations et systèmes d'information
- Marketing et communication
- Associés et consultants

4.4 Résultats

Le bénéfice net obtenu est de 270.239,73 euros, et il est proposé à l'Assemblée générale d'en porter la valeur au compte de report à nouveau.



5. Perspetivas

Apesar do contexto económico nacional e internacional ser menos favorável, a Verspieren Portugal tem delineado um Plano Estratégico seguro e, aprovado pelo Conselho de Administração, que visa a expansão da organização, com o objetivo de chegar a 2025 com uma receita superior a 5M€.

6. Considerações Finais

Neste exercício extremamente desafiante gostaríamos de novamente destacar o elevado espírito de colaboração demonstrado por todos os nossos Colaboradores, Associados e Consultores, pela sua forte contribuição para o alcance dos resultados apresentados.

Uma palavra de igual agradecimento para os nossos Clientes que tanto nos honram com a sua preferência, bem como às seguradoras que disponibilizam as melhores soluções para a criação de soluções diferenciadoras.

A Verspieren Portugal reconhece também o trabalho do Revisores Oficiais de Contas.

Com o compromisso e empenho das nossas pessoas e de todos os stakeholders para uma perfeita execução do Plano Estratégico 22-25, estamos convictos que iremos aumentar o valor criado pela nossa Organização, para que possamos desenvolver a distribuição justa e equitativa por todos os agentes económicos.

Lisboa, 13 de abril de 2023

O Conselho de Administração

Pierre-Anthony VERSPIEREN

Rita Barroso da Fonseca

Rogério de Magalhães DIAS

Charles VERSPIEREN

Johan CAILLIEZ

5. Perspectives

Malgré le contexte économique national et international moins favorable, Verspieren Portugal a défini un plan stratégique sûr, approuvé par le conseil d'administration, qui vise à développer l'organisation, avec l'objectif d'atteindre 2025 avec des revenus supérieurs à 5 millions d'euros.

6. Considérations finales

Au cours de cette année extrêmement difficile, nous tenons à nouveau à souligner l'esprit de collaboration dont ont fait preuve tous nos employés, associés et consultants, qui ont fortement contribué à l'obtention des résultats présentés.

Nous remercions également nos clients qui nous honorent de leur préférence, ainsi que les assureurs qui nous fournissent les meilleures solutions pour la création de solutions différenciées.

Verspieren Portugal reconnaît également le travail des commissaires aux comptes.

Avec l'engagement et le dévouement de notre personnel et de toutes les parties prenantes pour une parfaite exécution du Plan Stratégique 22-25, nous sommes convaincus que nous augmenterons la valeur créée par notre Organisation, afin de développer une distribution juste et équitable par tous les agents économiques.

Lisbonne, le 13 avril 2023.

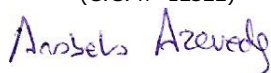
Verspieren Portugal - Corretores de Seguros, S.A.

BALANÇO INDIVIDUAL EM 31 DE DEZEMBRO DE 2022


Euros

RUBRICAS	NOTAS	DATAS	
		31/dez/22	31/dez/21
ACTIVO			
Activos não correntes			
Activos fixos tangíveis	3.2 e 8	61 192,29 €	85 781,43 €
Participações financeiras - método da equivalência patrimonial	3.3 e 7	2 594 497,58 €	2 112 795,76 €
Outros investimentos financeiros	7 a)	4 687,07 €	2 147,11 €
Activos intangíveis	3.3 e 9	3 205,55 €	6 136,12 €
		2 663 582,49 €	2 206 860,42 €
Activos correntes			
Clientes	11	23 843,69 €	18 628,57 €
Estado e outros entes públicos	12	0,03 €	70,92 €
Accionistas	11	- €	- €
Outros créditos a receber	11	260 633,92 €	205 285,17 €
Diferimentos	16	29 329,83 €	26 367,71 €
Outros activos financeiros	4	- €	- €
Caixa e depósitos bancários	4	822 039,84 €	612 124,30 €
		1 135 847,31 €	862 476,67 €
Total do activo		3 799 429,80 €	3 069 337,09 €
CAPITAL PRÓPRIO E PASSIVO			
Capital próprio			
Capital subscrito	13	119 620,00 €	119 620,00 €
Prémios de emissão	13	1 136 444,28 €	1 136 444,28 €
Reservas Legais	14	49 879,79 €	49 879,79 €
Resultados transitados	13	1 752 454,36 €	1 557 909,03 €
Ajustamentos / outras variações no capital próprio	13	- 1 185 274,88 €	- 1 207 596,14 €
Resultado líquido do período		270 239,73 €	194 545,33 €
Total do capital próprio		2 143 363,28 €	1 850 802,29 €
PASSIVO			
Passivo não corrente			
Accionistas / sócios	6.3	- €	- €
Provisões	11	33 585,73 €	33 585,73 €
Financiamento Obtidos	15	708 139,61 €	716 121,29 €
		741 725,34 €	749 707,02 €
Passivo corrente			
Fornecedores		8 208,72 €	8 107,57 €
Accionistas / sócios	6.3	- €	- €
Estado e outros entes públicos	12	139 214,01 €	108 566,56 €
Financiamento Obtidos	15	8 411,12 €	13 389,85 €
Outras dívidas a pagar	17	758 507,33 €	338 763,80 €
		914 341,18 €	468 827,78 €
Total do passivo		1 656 066,52 €	1 218 534,80 €
Total do capital próprio e do passivo		3 799 429,80 €	3 069 337,09 €

 Contabilista Certificado
 (C.C. nº 12322)



A Administração



Verspieren Portugal - Corretores de Seguros, S.A.

DEMONSTRAÇÃO INDIVIDUAL DOS RESULTADOS POR NATUREZAS
 PERÍODO FINDO EM 31 DE DEZEMBRO DE 2022

Euros

RENDIMENTOS E GASTOS	NOTAS	PERÍODOS	
		31/dez/22	31/dez/21
Vendas e serviços prestados	18	3 713 022,59 €	3 457 283,98 €
Ganhos/perdas imputados de subsidiárias, associadas e empreendimentos conjuntos	7	100 992,87 €	82 828,82 €
Fornecimentos e serviços externos	19	- 831 063,03 €	- 782 818,13 €
Gastos com o pessoal	20	- 2 084 533,15 €	- 2 053 823,60 €
Outros rendimentos	18	80,00 €	31 827,82 €
Outros gastos	22	- 91 100,19 €	- 85 033,94 €
Resultado antes de depreciações, gastos de financiamento e impostos		807 399,09 €	650 264,95 €
Gastos / reversões de depreciação e de amortização	21	- 357 657,00 €	- 303 503,34 €
Resultado operacionais (antes de gastos e financiamento e impostos)		449 742,09 €	346 761,61 €
Juros e rendimentos similares obtidos	18	0,02 €	- €
Juros e gastos similares suportados	-	411,92 €	- 1 239,48 €
Resultados antes de impostos		449 330,19 €	345 522,13 €
Imposto sobre o rendimento do período	3.5 e 10	- 179 090,46 €	- 150 976,80 €
Resultado líquido do período		270 239,73 €	194 545,33 €

Contabilista Certificado
 (C.C. nº 12322)

Anabela Azevedo

A Administração

E. B. Silva

ANEXO AO BALANÇO E DEMONSTRAÇÃO DE RESULTADOS

31 de dezembro de 2022

1 IDENTIFICAÇÃO DA ENTIDADE

1.1. Designação da entidade:

Verspieren Portugal – Corretores de Seguros, S.A.

1.2. Sede:

Avenida Duque D'Ávila, Nº 116 – B - 1050-084 Lisboa

1.3. NIPC:

500 938 326

1.4. Natureza da atividade:


A Verspieren Portugal Corretores de Seguros, S.A., tem como atividade principal a mediação de seguros e de resseguro no âmbito dos ramos Vida e não Vida e a prestação e assistência ao longo do período de vigência do contrato aos nossos clientes espalhados por todo o país, os nossos serviços encontram-se centrados em Lisboa, agora reforçados pela aquisição da Link – Mediação de Seguros, Unipessoal, Lda. com uma participação de 100%, em Moscavide, Vila do Conde, Vila Nova de Famalicão pela empresa Macedo's, Unipessoal, Lda., com uma participação de 100%, em Leiria pela empresa Cristina Pereira, Lda., com uma participação de 60%, bem como em Angola pela empresa EGSA, Lda. com uma participação de 32%.

Estas demonstrações financeiras foram aprovadas pelo Conselho de Administração em 13 de abril de 2023. Contudo, as mesmas estão ainda sujeitas a aprovação pela Assembleia Geral de Acionistas, nos termos da legislação comercial em vigor em Portugal.

É do entendimento do Conselho de Administração que estas demonstrações financeiras refletem de forma verdadeira e apropriada as operações da Empresa, bem como a sua posição e desempenho financeiros e fluxos de caixa.

1.5. Designação da empresa-mãe:

A Empresa faz parte do grupo Verspieren sendo detida diretamente em 94,35% pela empresa Verspieren, S.A..



1.6. Sede da empresa-mãe:

A sede da empresa-mãe do grupo Verspieren situa-se em 1 Avenue François Mitterrand, 59290 Wasquehal em França.

1.7. Sempre que não exista outra referência os montantes encontram-se expressos em unidade de Euro.

2 REFERENCIAL CONTABILISTICO DE PREPARAÇÃO DAS DEMONSTRAÇÕES FINANCEIRAS

2.1. Referência contabilística de preparação das demonstrações financeiras

As demonstrações financeiras foram preparadas de harmonia com o Sistema de Normalização Contabilística (SNC) aprovado pelo decreto-lei nº 158/2009 de 13 de julho, face ao previsto no nº1 do artigo 3º desse diploma, aplicando-se o nível de normalização contabilística correspondente às 28 normas de contabilidade e de relato financeiro (NCRF) aprovadas pelo Aviso nº 15655/2009 de 7 de setembro. De referir que as notas não indicadas neste Anexo não são aplicáveis, ou significativas para a compreensão das Demonstrações Financeiras em análise.

2.2. Indicação e justificação das disposições do SNC que, em casos excecionais, tenham sido derogadas e dos respetivos efeitos nas demonstrações financeiras, tendo em vista a necessidade de estas darem uma imagem verdadeira e apropriada do ativo, do passivo e dos resultados da entidade.

No presente exercício não foram derogadas quaisquer disposições do SNC.

2.3. Indicação e comentário das contas do balanço e da demonstração dos resultados cujos conteúdos não sejam comparáveis com os do exercício anterior.

As quantias relativas ao período findo em 31 de dezembro de 2022, incluídas nas presentes demonstrações financeiras para efeitos comparativos, estão apresentadas em conformidade com o modelo resultante das alterações introduzidas pelos diplomas legais emitidos no âmbito da publicação do Sistema de Normalização Contabilística.

3 PRINCIPAIS POLÍTICAS CONTABILÍSTICAS:

3.1. Bases de apresentação

As demonstrações financeiras anexas foram preparadas no pressuposto da continuidade das operações, a partir dos livros e registos contabilísticos da empresa mantidos de acordo com as Normas Contabilísticas e de Relato Financeiro.

3.2. Ativos fixos tangíveis

Os ativos fixos tangíveis adquiridos até 1 de janeiro de 2011, encontram-se registados ao seu custo de aquisição de acordo com os princípios contabilísticos geralmente aceites até àquela data, deduzido das depreciações.

Na transição manteve-se o critério de mensuração pelo método do custo.

Os ativos fixos tangíveis adquiridos após aquela data encontram-se registados ao custo de aquisição, deduzido das correspondentes depreciações e eventuais perdas por imparidade acumuladas.

As depreciações são calculadas, após a data em que os bens se encontrem disponíveis para utilização, pelo método da linha recta, em conformidade com o período de vida útil máximo dado através das taxas máximas aplicáveis constantes no DR nº 25/2009.

As taxas de depreciação utilizadas correspondem aos seguintes períodos de vida estimada:

Ativo fixo tangível	Vida útil estimada
Edifícios e outras construções	50 anos
Equipamento básico	8 anos
Equipamento de transporte	4 a 8 anos
Equipamento administrativo	3 a 10 anos
Outros ativos fixos tangíveis	4 a 10 anos

As vidas úteis e método de depreciação dos vários bens são revistos anualmente. O efeito de alguma alteração a estas estimativas é reconhecido prospectivamente na demonstração dos resultados.

As despesas de conservação reparação que não aumentem a vida útil dos ativos nem resultem em benfeitorias ou melhorias significativas nos elementos dos ativos tangíveis foram registadas como gastos do período.

O desreconhecimento dos ativos fixos tangíveis, resultantes da venda ou abate, são determinados pela diferença entre o preço de venda e o valor líquido contabilístico na data de alienação ou abate, sendo registadas na demonstração dos resultados nas rubricas «Outros rendimentos e ganhos» ou «Outros gastos e perdas».

3.3. Ativos intangíveis

Os ativos intangíveis adquiridos separadamente são registados ao custo deduzido de amortizações e eventuais perdas por imparidade acumuladas. As amortizações

são reconhecidas numa base sistemática/linear durante a vida útil estimada dos ativos intangíveis.

As vidas úteis e método de amortização dos vários ativos intangíveis são revistos anualmente. O efeito de alguma alteração a estas estimativas é reconhecido prospectivamente na demonstração dos resultados.

As taxas de amortização utilizadas correspondem aos seguintes períodos de vida estimada:

Ativo fixo intangível	Vida útil estimada
Projetos de desenvolvimento	3 anos
Programas de computador	3 anos
Elementos de propriedade industrial	3 a 5 anos
Goodwill	10 anos

3.4. Locações

As locações são classificadas como financeiras sempre que os seus termos transferem substancialmente todos os riscos e recompensas associados à propriedade do bem para o locatário. As restantes locações são classificadas como operacionais. A classificação das locações é feita em função da substância e não da forma do contrato.

Locações em que a Empresa age como locatário

Os ativos adquiridos mediante contratos de locação financeira, bem como as correspondentes responsabilidades, são registados no início da locação pelo menor de entre o justo valor dos ativos e o valor presente dos pagamentos mínimos da locação. Os pagamentos de locações financeiras são repartidos entre encargos financeiros e redução da responsabilidade, de forma a ser obtida uma taxa de juro constante sobre o saldo pendente da responsabilidade.

Os pagamentos de locações operacionais são reconhecidos como gasto numa base linear durante o período da locação. Os incentivos recebidos são registados como uma responsabilidade, sendo o montante agregado dos mesmos, reconhecido como uma redução do gasto com a locação, igualmente numa base linear.

As rendas contingentes são reconhecidas como gastos do período em que são incorridas.

3.5. Imposto sobre o rendimento

O imposto sobre o rendimento corresponde à soma dos impostos correntes com os impostos diferidos. Os impostos correntes e os impostos diferidos são registados em resultados, salvo quando os impostos diferidos se relacionam com itens

registados diretamente no capital próprio. Nestes casos os impostos diferidos são igualmente registados no capital próprio.

Imposto corrente: o imposto corrente a pagar é baseado no lucro tributável do exercício. O lucro tributável difere do resultado contabilístico, uma vez que exclui diversos gastos e rendimentos que apenas serão dedutíveis ou tributáveis em exercícios subsequentes, bem como gastos e rendimentos que nunca serão dedutíveis ou tributáveis. A Empresa encontra-se sujeita a Imposto sobre os Rendimentos das Pessoas Coletivas (IRC) à taxa de 17% sobre os primeiros 25.000,00 da matéria coletável, e 21% sobre o excedente. Ao valor de coleta de IRC assim apurado, acresce ainda, a derrama, as tributações autónomas sobre os encargos e as taxas previstas no artigo 88º do Código do IRC.

Imposto diferido: os impostos diferidos referem-se às diferenças temporárias entre os montantes dos ativos e passivos para efeitos de relato contabilístico e os respetivos montantes para efeitos de tributação.

São geralmente reconhecidos passivos por impostos diferidos para todas as diferenças temporárias tributáveis.

São reconhecidos ativos por impostos diferidos para as diferenças temporárias dedutíveis, porém tal reconhecimento unicamente se verifica quando existem expectativas razoáveis de lucros fiscais futuros suficientes para utilizar esses ativos por impostos diferidos. Em cada data de relato é efetuada uma revisão desses ativos por impostos diferidos, sendo os mesmos ajustados em função das expectativas quanto à sua utilização futura.

Os ativos e os passivos por impostos diferidos são mensurados utilizando as taxas de tributação que se espera estarem em vigor à data da reversão das correspondentes diferenças temporárias, com base nas taxas de tributação (e legislação fiscal) que estejam formalmente emitidas na data de relato.

3.6. Rédito


O rédito é mensurado pelo justo valor da contraprestação recebida ou a receber.

O rédito proveniente da prestação de serviços é reconhecido no momento cobrança dos recibos, ou no momento em que as comissões nos são creditadas.

3.7. Clientes e Outros Créditos a receber

As dívidas de clientes e outros créditos a receber estão mensuradas ao custo, deduzido de eventuais perdas de imparidade.

As perdas por imparidade (ajustamentos) de dívidas de clientes encontram-se constituídas de acordo com o critério económico, ou seja, tomando em consideração o risco efetivo de cobrança.



3.8. Fornecedores e Outras Dívidas a Pagar

As contas de fornecedores e de outras dívidas a pagar encontram-se mensuradas pelo método do custo.

3.9. Dívidas a Pagar em Moedas Estrangeira

Os saldos expressos em moeda estrangeira estão atualizados aos câmbios oficiais em vigor à data do balanço.

3.10. Especialização dos exercícios

As transações são contabilisticamente reconhecidas quando são geradas, independentemente do momento em que são recebidas ou pagas, com exceção das comissões dos recibos cobrados. As diferenças entre os montantes recebidos e pagos e os correspondentes rendimentos e gastos são registados nas rubricas «outros créditos a receber e outras dívidas a pagar» e «diferimentos».

3.11. Caixa e depósitos bancários

Os montantes incluídos na rubrica caixa e seus equivalentes correspondem aos valores em caixa e depósitos bancários, ambos imediatamente realizáveis.


3.12. Acontecimentos subsequentes

Os acontecimentos após a data do balanço que proporcionem informação adicional sobre condições que existiam à data do balanço são refletidos nas demonstrações financeiras. Os eventos após a data do balanço que proporcionem informação sobre condições que ocorram após a data do balanço são divulgados nas demonstrações financeiras, se forem considerados materiais.

4 FLUXOS DE CAIXA

Para efeitos da demonstração dos fluxos de caixa, caixa e seus equivalentes inclui numerário, depósitos bancários imediatamente mobilizáveis, detalhados da seguinte forma:

Descrição	2022	2021
Numerário (Caixa)	2.000,00	4.681,55
Depósitos à ordem	820.039,84	607.442,75
Depósitos a prazo	0,00	0,00
Outros Instrumentos Financeiros	0,00	0,00
Total	822.039,84	612.124,30



Na divulgação dos fluxos de caixa, foi utilizado o método direto, o qual nos dá informação acerca dos componentes principais de recebimentos e pagamentos brutos, obtidos pelos registos contabilísticos da Verspieren Portugal Corretores de Seguros, SA..

5 POLÍTICAS CONTABILÍSTICAS, ALTERAÇÕES NAS ESTIMATIVAS CONTABILÍSTICAS E ERROS:

Não foram efetuadas alterações de estimativas, bem como não foram detetados erros que afetam a comparabilidade das demonstrações financeiras.

6 PARTES RELACIONADAS

6.1. Relacionamentos com empresas-mãe:

A Empresa é detida em 94,35% pela Verspieren, S.A..

6.2. Remunerações do pessoal chave da gestão:

As remunerações da pessoal chave de gestão da Empresa em 31 de dezembro de 2022 e 31 de dezembro de 2021, ascenderam a 234.770,39 e 210.560,84 euros, respetivamente.

6.3. Saldos entre partes Relacionadas


Em 31 de dezembro de 2022 a Empresa apresentava os seguintes saldos com partes relacionadas:

	2022	
	Corrente	Não Corrente
Saldos das transações		
Verspieren, S.A.	0.000	700.000
Total	0.000	700.000

Esta rubrica foi reclassificada, passando a ser considerada como financiamento da casa mãe, Verspieren França.

7 INVESTIMENTOS FINANCEIROS

O investimento financeiro resulta da aquisição em Agosto de 2019, de 100% do capital da Credite SGPS no montante total de € 4.866.000,00 (tendo sido 76,24% por compra de ações e 23,76% por troca de ações). O valor do Capital Próprio da sociedade Credite SGPS ascendia a € 2.290.565,30, tendo sido considerada a diferença para o valor aquisição no montante de € 2.575.434,70 como Goodwill, que será amortizado em 10 anos. Em 2022 voltou-se a investir em mais duas aquisições, uma em 8 Abril, de 100% do capital da Macedo's no montante total de € 240.000,00 e outra em 28 outubro, de 100% do capital da Link no montante total de € 433.341,00.



O aumento de 125.378 €, resulta do montante de 103.056,44€ referente aos Resultados decorrentes da aplicação do MEP e o diferencial 2.063,57€ é referente a um ajuste do capital das aquisições do ano. O aumento de 22.321€ resulta de ajustes nas subsidiárias.

	2022	2021
Investimentos Financeiros		
Saldo inicial	2.112.796	2.309.574
Aquisições	673.341	
Aumentos	125.378	83.066
Diminuições	2.064	22.301
Amortizações do exercício	314.953	257.543
Total	2.594.498	2.112.796

- a) As entregas mensais para o FCT (Fundo de Compensação de Trabalho), efetuadas pela entidade empregadora, ascenderam no ano de 2022 ao montante de € 2.539,96.

8 ATIVOS FIXOS TANGÍVEIS

A quantia escriturada bruta, as depreciações acumuladas, a reconciliação da quantia escriturada no início e no fim do período mostrando adições, os abates, as amortizações, as perdas de imparidade e suas reversões e outras alterações, foram desenvolvidas de acordo com o seguinte quadro:

	2022			
	Edifícios e outras construções	Equipamento Transporte	Equipamento administrativo	Total
Ativo bruto:				
Saldo inicial	32.490	275.200	225.355	533.045
Aquisições			10.692	10.692
Outras Transferências			-100	-100
Abates				
Saldo final	32.490	275.200	235.947	543.637
Amortizações e perdas por imparidade acumuladas:				
Saldo inicial	9.747	224.526	212.991	447.264
Amortizações do exercício	3.249	23.472	8.460	35.181
Outras Transferências				
Abates				
Saldo final	12.996	247.998	221.451	482.445
Ativo líquido	19.494	27.202	14.496	61.192

9 ATIVOS INTANGÍVEIS

A quantia escriturada bruta, as depreciações acumuladas, a reconciliação da quantia escriturada no início e no fim do período mostrando adições, os abates, as amortizações,

as perdas de imparidade e suas reversões e outras alterações, foram desenvolvidas de acordo com o seguinte quadro:

	2022			
	Programas de computador	Propriedade industrial	Projectos de desenvolvimento	Total
Ativo bruto:				
Saldo inicial	126.030	826.000	114.240	1.066.270
Aquisições	4.592			4.592
Outras Transferências				
Abates				
Saldo final	130.622	826.000	114.240	1.070.862
Amortizações e perdas por imparidade acumuladas:				
Saldo inicial	119.894	826.000	114.240	1.060.134
Amortizações do exercício	7.523			7.523
Outras Transferências				
Abates				
Saldo final	127.417	826.000	114.240	1.067.657
Ativo líquido	3.205	-	-	3.205

10 IMPOSTO SOBRE O RENDIMENTO

De acordo com a legislação em vigor, as declarações fiscais estão sujeitas a revisão e correção por parte das autoridades fiscais durante um período de quatro anos (cinco ou dez anos para a Segurança Social, conforme regime transitório previsto na lei 17/2000 de 8 de Agosto), exceto quando tenham havido prejuízos fiscais, tenham sido concedidos benefícios fiscais, ou estejam em curso inspeções, reclamações ou impugnações, casos estes em que, dependendo das circunstâncias, os prazos são alargados ou suspensos. Deste modo, as declarações fiscais da empresa dos anos de 2017 a 2021, poderão vir ainda a ser sujeitas a revisão.

Os gastos com impostos sobre o rendimento, reconhecidos na Demonstração de Resultados dos exercícios findos em 31 de dezembro de 2022 e 2021, podem ser detalhados como se seguem:

Gastos com Impostos sobre o Rendimento	2022	2021
Imposto corrente e ajustamentos:		
Imposto corrente do exercício	179.090	150.977
	179.090	150.977
Impostos diferidos:		
Impostos diferidos relacionados com a origem/reversão de diferenças temporárias	-	-
	-	-
Gasto com Impostos sobre o rendimento	179.090	150.977

Reconciliação Imposto Corrente		2022	2021
Resultado líquido do exercício		270.240	194.545
Gasto (rendimento) com impostos s/rendimento - taxa de 22,5%		59.804	42.773
Gasto com impostos sobre o rendimento - tributação autónoma		26.396	30.040
Diferenças permanentes:			
	Reintegrações não aceites como custo	72.396	59.479
	Anulação para efeitos MEP	-22.723	-18.636
	Multas, Coimas Juros Comp. Encargos Infrac.	495	12
	Correções relativas a exercícios anteriores	3.432	3.598
	Despesas Confidenciais	-	-
	Imposto sobre o Rendimento (corrente e diferido)	40.295	33.970
	Benefícios fiscais	-1.004	-257
		179.090	150.977
Ajustamentos relativos ao imposto de períodos anterior			
Gasto (rendimento) com imposto corrente		179.090	150.977
Gasto (rendimento) com imposto diferido			
	Amortizações não aceites fiscalmente		
Gasto (rendimento) com impostos sobre o rendimento		179.090	150.977


11 CLIENTES E OUTROS CRÉDITOS A RECEBER

Em 31 de dezembro de 2022 e em 31 de dezembro de 2021 a rubrica de Clientes e Outras contas a receber da Empresa têm a seguinte composição:

	2022			2021		
	Valor bruto	Imparidade acumulada	Valor líquido	Valor bruto	Imparidade acumulada	Valor líquido
Correntes:						
Clientes, conta corrente	23.844	-	23.844	18.629	-	18.629
Acionistas						
Clientes, cobrança duvidosa	13.732	13.732		13.732	13.732	-
Outras Créditos a Receber	260.634	-	260.634	205.285	-	205.285
Total	298.210	13.732	284.478	237.646	13.732	223.914

No decurso do exercício findo em 31 de dezembro de 2022, continuou a reconhecer *perdas por imparidade / reversões de perdas por imparidade* em outros créditos a receber, provenientes da fusão.

Resultante da fusão está registado desde 2017 uma provisão no valor total de 33.586, relacionada com o processo judicial entre as entidades Ageas e Parque Escolar, que poderá levar a Empresa a devolver comissões da Parque Escolar.



Em 2022 e em 2021 a rubrica Outros créditos a receber da Empresa apresentava a seguinte composição:

	2022	2021
Outros créditos a receber		
Companhias de Seguros	177.290	139.596
Outros saldos	83.344	65.689
Total	260.634	205.285

12 ESTADO E OUTROS ENTES PÚBLICOS

Em 2022 e em 2021 as rubricas de Estado e outros entes públicos apresentavam a seguinte composição:

	2022		2021	
	Activo	Passivo	Activo	Passivo
Imposto sobre o rendimento das pessoas coletivas				
Retenções na fonte	-	-	-	-
Pagamentos por conta	-	(107.169)	-	(132.290)
Estimativa de imposto	-	179.090	-	150.977
Imposto sobre o rendimento das pessoas singulares	-	30.505	71	44.345
Imposto sobre o valor acrescentado	-	4.873	-	1.097
Contribuições para a Segurança Social	-	31.410	-	44.268
Contribuições FCT e FGCT	-	505	-	210
Total	-	139.214	71	108.567

13 CAPITAL

O capital da empresa a 31 de dezembro de 2022 é de 119.620,00€, composto por 23.924 ações com o valor nominal de 5 Euros.

Os resultados transitados registam um valor de € 1.752.454 e os ajustamentos ascendem o valor total de € -1.185.275.

O capital subscrito é detido em 94,35% pela Verspieren, S.A. em 31 de dezembro de 2022.

14 RESERVAS

No decurso dos exercícios findos em 31 de dezembro de 2022 e em 31 de dezembro de 2021, as reservas não apresentaram movimento sendo o seu valor de € 49.880.

15 LOCAÇÕES

Em 31 de dezembro de 2022 a Empresa mantém os seguintes bens em regime de locação operacionais de longa duração:

Nº Contrato	Locatário	Bem Locado	Valor
48730377	Volkswagen Bank	Volkswagen Golf - 72-XU-04	22.788,96€
48810278	Volkswagen Bank	Volkswagen Golf - 52-ZP-21	24.678,79€

As rendas vincendas relativas aos bens em locação operacionais detalham-se como se segue:

	2022		
	Rendas até 1 anos	Rendas entre 1-5 anos	Total
Volkswagen Golf - 72-XU-04	3.323		3.323
Volkswagen Golf - 52-ZP-21	3.891		3.891
Total	7.214	-	7.214

Os bens em regime de locação financeira já existentes em 2021 são os seguintes:

Locatário: Banco Comercial Português, S.A. dos veículos 89-XZ-46 e 61-ZM-35 e Volkswagen Financial do veículo 30-VD-53.

	2022			2021
	Custo	Amortizações Acumuladas	Amortização Exercício	Amortização Acumulada
Volkswagen Golf - 30-VD-53	26.809	22.341	4.468	17.873
Volkswagen Golf - 89-XZ-46	27.926	18.617	4.654	13.963
Volkswagen Golf - 61-ZM-35	24.999	16.666	4.166	12.500
Total	79.734	44.336	13.289	44.336

As rendas vincendas (pagamentos mínimos) relativas aos bens em locação financeira detalham-se como se segue:

	2022		
	Rendas até 1 anos	Rendas entre 1-5 anos	Total
Volkswagen Golf - 30-VD-53	832		832
Volkswagen Golf - 89-XZ-46	3.619		3.619
Volkswagen Golf - 61-ZM-35	4.792	7.308	10.770
Total	9.243	7.308	16.551

16 DIFERIMENTOS

Em 31 de dezembro de 2022 e em 31 de Dezembro de 2021 a rubrica de Deferimentos apresentavam a seguinte composição:

	2022	2021
Deferimentos - Ativo		
Seguros	14.170	14.500
Rendas Lisboa, Vila Conde e Moscavide	12.883	11.868
Outros Diferimentos	2.277	0
Total	29.330	26.368

17 OUTRAS DÍVIDAS A PAGAR

Em 31 de dezembro de 2022 e em 31 de dezembro de 2021 a rubrica de Outras dívidas a pagar apresentavam a seguinte composição:

	2022	2021
Outras dívidas a pagar		
Remunerações a liquidar	232.596	248.220
Gratificações de Balanço	136.222	0
Credite EGS – SGPS, S.A.	0	0
Clientes (saldos credores)	0	0
Consultores/intermediários	50.709	35.895
Outros saldos	338.980	54.649
Total	758.507	338.764

18 RÉDITO

O rédito reconhecido pela Empresa em 2022 e em 2021 é detalhado conforme se segue:

Rubricas	2022	2021
PRESTAÇÕES DE SERVIÇOS		
Mercado Interno	3.713.022,59	3.457.283,98
OUTROS RENDIMENTOS E GANHOS		
Subsídios à Exploração		
Aumentos Justo valor		
Outros não especificados	101.072,87	114.656,64
JUROS		
Juros de depósitos bancários	0	0
TOTAL	3.814.095,46	3.571.940,62

19 FORNECIMENTOS E SERVIÇOS EXTERNOS

A rubrica de Fornecimentos e serviços externos nos exercícios findos em 2022 e em 2021 é detalhada conforme se segue:

	2022	2021
Fornecimentos e Serviços Externos		
Comissões	304.687	246.522
Rendas e Alugueres	112.193	117.994
Comunicação	41.356	35.613
Trabalhos Especializados	97.476	121.339
Energia e Fluídos	42.274	31.694
Honorários	50.503	41.290
Seguros	28.863	36.125
Limpeza, Higiene e Conforto	15.141	19.276
Conservação e Reparação	14.706	13.500
Deslocações, estadas e transportes	65.473	59.612
Despesas de Representação	12.875	25.095
Outros FSE	45.516	34.758
Total	831.063	782.818

20 GASTOS COM PESSOAL

A rubrica de Gastos com Pessoal nos exercícios findos em 2022 e em 2021 é detalhada conforme se segue:

	2022	2021
Gastos com Pessoal		
Remunerações Órgãos Sociais	234.770	210.561
Remunerações Pessoal	1.441.290	1.366.568
Encargos sobre remunerações	317.190	346.153
Indemnizações	37.500	59.458
Seguros	43.901	61.903
Outros custos com pessoal	9.882	9.181
Total	2.084.533	2.053.824

A rubrica "Remunerações dos órgãos sociais" nos exercícios findos em 2022 e 2021 refere-se a remunerações das pessoas chave da gestão.

21 AMORTIZAÇÕES E DEPRECIAÇÕES DO EXERCÍCIO

	2022	2021
Depreciações e amortizações exercício		
Investimentos Financeiros (Nota 7)	314.953	257.543
Ativos Fixos Tangíveis (Nota 8)	35.181	36.577
Ativos Intangíveis (Nota 9)	7.523	9.383
Total	357.657	303.503

22 OUTROS GASTOS

A rubrica de Outros Gastos nos exercícios findos em 2022 e em 2021 é detalhada conforme se segue:

	2022	2021
Outros Gastos		
Impostos indiretos	68.061	62.854
Taxas	2.900	2.900
Abates	0	0
Correções relativas anos anteriores	15.252	15.989
Donativos	660	1.259
Quotizações	2.025	1.980
Outros gastos	2.202	52
Total	91.100	85.034

23 GARANTIAS E COMPROMISSOS

Em 31 de dezembro de 2022, a Empresa tinha duas garantias prestadas a favor de Clientes no valor de **19.510,00 Euros**, uma pela mediação de seguros e outra pelo

resseguro, conforme cumprimento no disposto na alínea d) do nº 1 do artº 19 do Decreto-Lei 144/2006 de 31 de Julho.

24 ACONTECIMENTOS APÓS A DATA DE BALANÇO

A 24 de fevereiro de 2022 começou a guerra entre a Rússia e a Ucrânia, o impacto social e económico será muito significativo com uma crise sem precedentes desde o fim da Guerra Fria. Continuará a gerar um elevado grau de incerteza para as empresas.


A inflação dispara com a guerra na Ucrânia e pôs a Europa em profunda crise energética na Europa. Em resposta às sanções ocidentais, Moscovo multiplicou as represálias, atingindo, em particular, o ponto fraco da UE consequência da sua dependência do gás russo.

25 MATÉRIAS AMBIENTAIS

Não é do conhecimento da VERSPIEREN a existência de quaisquer passivos contingentes, ou de qualquer obrigação presente proveniente de acontecimentos passados relativo a matérias ambientais, pelo que não se encontram registadas quaisquer provisões de carácter ambiental, nem existem passivos de carácter ambiental, materialmente relevantes, incluídos no balanço.

26 OUTRAS INFORMAÇÕES

1. a) À data de 31 de dezembro de 2022 não existiam dívidas em mora ao Estado e outros entes públicos.



1.b) À data de 31 de dezembro de 2022 a Verspieren Portugal – Corretores de Seguros, S.A. tinha ao serviço 36 trabalhadores.

1.c) A proposta de aplicação do resultado líquido de € 270.239,73 foi de serem levados à conta de resultados transitados.

2. Os honorários dos Revisores Oficiais de Contas durante o ano de 2022 foram de € 11.734,20.

A Administração



Contabilista Certificado
(C.C. nº 12322)



Lisboa, 13 de abril de 2023

ANO 2022

DIVULGAÇÕES EXIGIDAS POR DIPLOMA LEGAL

Prestação de serviços de mediação de seguros

1. 1. Nos termos do nº 1 do artigo 51º da Norma Regulamentar nº 13/2020-R da Autoridade de Supervisão de Seguros e Fundos de Pensões, de 30 de dezembro, as declarações financeiras devem incluir a seguinte informação desagregada por cada uma das alíneas do artigo supra referido:

a) Descrição das políticas contabilísticas adotadas para reconhecimento das remunerações:

Esta informação é divulgada pela Empresa nas notas 3.6 e 3.10 do Anexo.

b) Reconhecimento das Remunerações por Natureza e Tipo:

Por Natureza	2022	2021
Numerário/Cheque/Transferência	3.713.023	3.457.284

Por Tipo	2022	2021
Comissões de Seguros	3.620.401	3.323.985
Comissões de Resseguro	13.373	18.355
Honorários	79.249	114.944
Total	3.713.023	3.457.284

c) Remunerações relativas aos contratos de seguros desagregadas por Ramos e por Origem:

Por Ramos	2022	2021
Vida	99.470	96.619
Não Vida	3.472.919	3.227.366
Não Vida de Resseguro	13.373	18.355
Total	3.585.762	3.342.340

Por Origem	2022	2021
Empresas de Seguros	3.585.762	3.201.149
Honorários	79.249	141.191
Corretores	48.012	114.944
Total	3.713.023	3.457.284

d) Níveis de concentração:

Por força de aquisições em 2022 passou a existir duas entidades (companhia de seguro) que representam montantes superiores a 25%, mas inferiores a 50%, dos proveitos totais recebidos pela Companhias, uma com 28,67% e outra com 26,40%, vamos tentar dispersar mais.

e) Valores das contas clientes

Os valores das contas de depósito à ordem relativos a fundos recebidos de clientes e a sua movimentação durante os exercícios findo em 31 de dezembro de 2022 e 2021 foram os seguintes:

	2021	2021
Saldo da conta "Clientes" no início do exercício	24.429	46.149
Movimento do ano (débito)	21.393.440	24.534.743
Movimento do ano (crédito)	(21.413.769)	(24.556.463)
Saldo da conta "Clientes" no final do exercício	4.100	24.429

f) Valores das contas a receber e a pagar

Esta informação encontra-se detalhada, na nota 11 do Anexo relativa a clientes e outras contas a receber e na Nota 17 relativa a outras contas a pagar.

g) Desagregação dos valores a receber e a pagar

Em 31 de dezembro de 2022 e 2021, as contas a receber e a pagar podem ser desagregadas da seguinte forma:

	2022		2021	
	Contas a receber	Contas a pagar	Contas a receber	Contas a pagar
Fundos recebidos com vista a serem transferidos para as Empresas de Seguro para pagamento de prémios de seguro	177.290	12.654	139.596	37.151
Saldos a serem reembolsados pelas empresas de seguro				
Remunerações a liquidar a outros mediadores, respeitantes a prémios de seguros já cobrados	25.370	50.709	3.638	35.895
Outros valores de clientes:				
Honorários	23.844		14.991	
Outros valores	57.973	703.353	65.689	273.825
Total	284.477	766.716	223.914	346.871

h) Aging e classificação dos valores a receber:

Não aplicável.

i) Descrição de obrigações contingentes

Conforme nota 23 do Anexo, a Empresa detém duas garantia bancária no montante de 19.510 Euros a favor dos clientes para a cobertura dos créditos destes, face ao corretor de seguro e resseguro, conforme estipulado pela alínea d) do nº 1 do artigo 19º e pelo nº 4 do artigo 42º do Decreto-Lei 144/2006 de 31 de julho.

j) Aquisição de carteira de seguros

Não aplicável.

k) Cessação de contratos com empresas de seguros

Nos exercícios findos em 31 de dezembro de 2022 e 2021, a Empresa não cessou qualquer contrato com seguradoras.

l) Obrigações materiais e passivas contingentes

Nos exercícios findos em 31 de dezembro de 2022 e 2021, podem vir a existir obrigações materiais e passivos contingentes, conforme já descrito na nota 24 do Anexo.

2. Os termos do nº 2 do artigo 51º da Norma Regulamentar nº 13/2020-R da ASF de Portugal, de 30 de dezembro, a Empresa, enquanto corretora de seguros, deve ainda divulgar a seguinte informação:

- a) As quatro empresas de seguros cuja representação das remunerações pagas à Empresa têm o valor mais elevado e respetivas percentagens:

Ramos / 2022

	Vida	Não Vida	Total	%
Generali, S.A.	30.236	1.007.714	1.037.950	28,67
Fidelidade, S.A.	2.181	953.562	955.743	26,40
AIG Europe, S.A.		304.567	304.567	8,41
AGEAS Portugal, S.A.		185.855	185.855	5,13

- b) Valor total de fundos recebidos com vista a serem transferidos para empresas de seguros que não tenham outorgado poderes para o recebimento em seu nome

A Verspieren na qualidade de corretora de seguros tem poderes de cobrança junto de todas as empresas de seguros. No ato de recebimento dos prémios dos tomadores de seguros, entrega o correspondente recibo emitido pela seguradora.

3. Os termos do nº 3 do artigo 51º da Norma Regulamentar nº 13/2020-R da ASF de Portugal, de 30 de dezembro, a Empresa, enquanto corretora de resseguros, deve ainda divulgar a seguinte informação:

- a) Não aplicável. A empresa tem poderes de cobrança.

- b) Não aplicável.

Contabilista Certificado
(C.C. nº 12322)

António Azevedo

A Administração

23.12.22

VERSPIEREN PORTUGAL - CORRETORES DE SEGUROS, S.A.

**DEMONSTRAÇÃO INDIVIDUAL DOS FLUXOS DE CAIXA
PERÍODO FINDO EM 31 DE DEZEMBRO DE 2022**


	Períodos	
	2022	2021
FLUXOS DE CAIXA DAS ACTIVIDADES OPERACIONAIS:		
Recebimentos de clientes	3 708 473	3 520 685
Pagamentos a fornecedores	(797 396)	(1 063 736)
Pagamentos ao pessoal	(2 049 220)	(1 891 995)
Caixa gerada pelas operações	861 857	564 954
Pagamento / recebimento do imposto sobre o rendimento	(53 235)	(91 944)
Outros recebimentos / pagamentos	(8 191)	(58 546)
Fluxos de caixa das actividades operacionais [1]	800 431	414 464
FLUXOS DE CAIXA DAS ACTIVIDADES DE INVESTIMENTO:		
Pagamentos respeitantes a:		
Activos Fixos Tangíveis	(10 592)	(3 220)
Activos Fixos Intangíveis	(4 592)	(429)
Investimentos Financeiro	(166 749)	
Outros Activos	(2 540)	(100)
Recebimentos provenientes de:		
Activos Fixos Tangíveis		29 750
Juros e rendimentos similares		
Fluxos de caixa das actividades de investimento [2]	(184 472)	26 000
ACTIVIDADES DE FINANCIAMENTO:		
Recebimentos respeitantes a:		
Financiamentos obtidos		
Realização Capital e outros instrumentos de capital próprio		
Juros e gastos similares		
Accionistas		
Pagamentos respeitantes a:		
Financiamentos obtidos	(12 960)	(11 736)
Redução Capital e outros instrumentos de capital próprio		
Juros e gastos similares	(412)	(1 239)
Accionistas		(510 000)
Outras Operações Financiamento	(392 671)	
Fluxos de caixa das actividades de financiamento [3]	(406 043)	(522 976)
Variação de caixa e seus equivalentes [1]+[2]+[3]	209 916	(82 511)
Efeito das diferenças de câmbio	0	0
Caixa e seus equivalentes no início do período	612 124	694 636
Caixa e seus equivalentes no fim do período	822 040	612 124

A Administração



Contabilistas Certificado

(C.C. nº 12322)



VERSPIEREN PORTUGAL - CORRETORES DE SEGUROS, S.A.

ANEXO À DEMONSTRAÇÃO DOS FLUXOS DE CAIXA

1. Não foram adquiridas ou alienadas filiais ou outras actividades empresariais.


2. Discriminação dos componentes de caixa e seus equivalentes:

	31/12/2022	31/12/2021
Numerário	2 000	4 682
Depósitos bancários imediatamente mobilizáveis	820 040	607 443
Depósitos a Prazo		
Caixa e seus equivalentes		
Outras disponibilidades		
Disponibilidades constantes do balanço	822 040	612 124

3. Não se desenvolveram quaisquer actividades financeiras não monetárias.

4. Não é aplicável a repartição do fluxo de caixa por ramos de actividade e zonas geográficas, já que não foi adoptada a mesma divisão segmentada nas demais peças das demonstrações financeiras.

5. Não existem outras informações necessárias à compreensão da demonstração dos fluxos de caixa.

A Administração


Contabilistas Certificado
(C.C. nº 12322)



VERSPIEREN PORTUGAL - Corretores de Seguros, SA
 DEMONSTRAÇÃO INDIVIDUAL DAS ALTERAÇÕES NO CAPITAL PRÓPRIO
 DOS PERÍODOS FIMOS EM 31 DE DEZEMBRO DE 2021 e 2022
 (Montantes expressos em Euros)

Notas	Capital subscrito	Prémios de emissão	Reservas legais	Resultados transitados	Ajustamentos outras variações no capital	Resultado líquido do exercício	Total	Total do capital próprio
Saldo em 1 de Janeiro de 2021	119 620	1 136 444	49 880	1 270 720	(1 185 533)	287 189	1 678 320	1 678 320
Alterações no período:								
Alterações de políticas contabilísticas	-		-	-	-	-		-
Diferenças de conversão de demonstrações financeiras	-		-	-	-	-		-
Realização de excedente de revalorização	-		-	-	-	-		-
Excedentes de revalorização	-		-	-	-	-		-
Ajustamentos por impostos diferidos	-		-	-	-	-		-
Outras alterações reconhecidas no capital próprio:	-		-	287 189	-	(287 189)		-
	119 620	1 136 444	49 880	1 557 909	(1 185 533)	0	1 678 320	1 678 320
Resultado líquido do exercício						194 545	194 545	194 545
Resultado integral						194 545	1 872 865	1 872 865
Operações com detentores de capital no exercício:								
Realizações de capital			-	-	-	-	-	-
Realizações de prémios de emissão	-		-	-	-	-	-	-
Distribuições	-		-	-	-	-	-	-
Entradas para cobertura de perdas	-		-	-	-	-	-	-
Outras operações	-		-	-	(22 063)	-	(22 063)	(22 063)
Saldo em 1 de Janeiro de 2022	119 620	1 136 444	49 880	1 557 909	(1 207 596)	194 545	1 850 802	1 850 802
Alterações no período:								
Alterações de políticas contabilísticas	-		-	-	-	-		-
Diferenças de conversão de demonstrações financeiras	-		-	-	-	-		-
Realização de excedente de revalorização	-		-	-	-	-		-
Excedentes de revalorização	-		-	-	-	-		-
Ajustamentos por impostos diferidos	-		-	-	-	-		-
Outras alterações reconhecidas no capital próprio:				194 545		(194 545)		-
	119 620	1 136 444	49 880	1 752 454	(1 207 596)		1 850 802	1 850 802
Resultado líquido do exercício						270 240	270 240	270 240
Resultado integral						270 240	2 121 042	2 121 042
Operações com detentores de capital no exercício:								
Realizações de capital							-	-
Realizações de prémios de emissão							-	-
Distribuições							-	-
Entradas para cobertura de perdas							-	-
Outras operações						22 321	22 321	22 321
Saldo em 31 de Dezembro de 2022	119 620	1 136 444	49 880	1 752 454	(1 185 275)	270 240	2 143 363	2 143 363

A Administração



Contabilista Certificado
(C.C. nº 12322)



RSM & Associados – Sroc, Lda

Av. do Brasil, 15-1º 1749-112 Lisboa (Sede)
T: +351 21 3553 550 F: +351 21 3561 952 E: geral.lisboa@rsmpt.pt
Rua da Saudade, 132-3º 4150-682 Porto
T: +351 22 2074 350 F: +351 22 2081 477 E: geral.porto@rsmpt.pt
www.rsmpt.pt

CERTIFICAÇÃO LEGAL DAS CONTAS

RELATO SOBRE A AUDITORIA DAS DEMONSTRAÇÕES FINANCEIRAS

Opinião

Auditámos as demonstrações financeiras anexas de VERSPIEREN Portugal – Corretores de Seguros, S.A. (a Entidade), que compreendem o balanço em 31 de dezembro de 2022 (que evidencia um total de 3.799.430 euros e um total de capital próprio de 2.143.363 euros, incluindo um resultado líquido de 270.240 euros), a demonstração dos resultados por naturezas, a demonstração das alterações no capital próprio e a demonstração dos fluxos de caixa relativas ao ano findo naquela data, e o anexo às demonstrações financeiras que incluem um resumo das políticas contabilísticas significativas.

Em nossa opinião, as demonstrações financeiras anexas apresentam de forma verdadeira e apropriada, em todos os aspetos materiais, a posição financeira de VERSPIEREN Portugal – Corretores de Seguros, S.A. em 31 de dezembro de 2022 e o seu desempenho financeiro e fluxos de caixa relativos ao ano findo naquela data de acordo com Normas Contabilísticas e de Relato Financeiro adotadas em Portugal através do Sistema de Normalização Contabilística.

Bases para a opinião

A nossa auditoria foi efetuada de acordo com as Normas Internacionais de Auditoria (ISA) e demais normas e orientações técnicas e éticas da Ordem dos Revisores Oficiais de Contas. As nossas responsabilidades nos termos dessas normas estão descritas na secção "Responsabilidades do auditor pela auditoria das demonstrações financeiras" abaixo. Somos independentes da Entidade nos termos da lei e cumprimos os demais requisitos éticos nos termos do código de ética da Ordem dos Revisores Oficiais de Contas.

Estamos convictos de que a prova de auditoria que obtivemos é suficiente e apropriada para proporcionar uma base para a nossa opinião.

Responsabilidades do órgão de gestão pelas demonstrações financeiras

O órgão de gestão é responsável pela:

- preparação de demonstrações financeiras que apresentem de forma verdadeira e apropriada a posição financeira, o desempenho financeiro e os fluxos de caixa da Entidade de acordo com Normas Contabilísticas e de Relato Financeiro adotadas em Portugal através do Sistema de Normalização Contabilística;
- elaboração do relatório de gestão nos termos legais e regulamentares aplicáveis;

- criação e manutenção de um sistema de controlo interno apropriado para permitir a preparação de demonstrações financeiras isentas de distorções materiais devido a fraude ou a erro;
- adoção de políticas e critérios contabilísticos adequados nas circunstâncias; e
- avaliação da capacidade da Entidade de se manter em continuidade, divulgando, quando aplicável, as matérias que possam suscitar dúvidas significativas sobre a continuidade das atividades.

Responsabilidades do auditor pela auditoria das demonstrações financeiras

A nossa responsabilidade consiste em obter segurança razoável sobre se as demonstrações financeiras como um todo estão isentas de distorções materiais devido a fraude ou a erro, e emitir um relatório onde conste a nossa opinião. Segurança razoável é um nível elevado de segurança mas não é uma garantia de que uma auditoria executada de acordo com as ISA detetará sempre uma distorção material quando exista. As distorções podem ter origem em fraude ou erro e são consideradas materiais se, isoladas ou conjuntamente, se possa razoavelmente esperar que influenciem decisões económicas dos utilizadores tomadas com base nessas demonstrações financeiras.

Como parte de uma auditoria de acordo com as ISA, fazemos julgamentos profissionais e mantemos ceticismo profissional durante a auditoria e também:

- identificamos e avaliamos os riscos de distorção material das demonstrações financeiras, devido a fraude ou a erro, concebemos e executamos procedimentos de auditoria que respondam a esses riscos, e obtemos prova de auditoria que seja suficiente e apropriada para proporcionar uma base para a nossa opinião. O risco de não detetar uma distorção material devido a fraude é maior do que o risco de não detetar uma distorção material devido a erro, dado que a fraude pode envolver conluio, falsificação, omissões intencionais, falsas declarações ou sobreposição ao controlo interno;
- obtemos uma compreensão do controlo interno relevante para a auditoria com o objetivo de conceber procedimentos de auditoria que sejam apropriados nas circunstâncias, mas não para expressar uma opinião sobre a eficácia do controlo interno da Entidade;
- avaliamos a adequação das políticas contabilísticas usadas e a razoabilidade das estimativas contabilísticas e respetivas divulgações feitas pelo órgão de gestão;
- concluímos sobre a apropriação do uso, pelo órgão de gestão, do pressuposto da continuidade e, com base na prova de auditoria obtida, se existe qualquer incerteza material relacionada com acontecimentos ou condições que possam suscitar dúvidas significativas sobre a capacidade da Entidade para dar continuidade às suas atividades. Se concluirmos que existe uma incerteza material, devemos chamar a atenção no nosso relatório para as divulgações relacionadas incluídas nas demonstrações financeiras ou, caso essas divulgações não sejam adequadas, modificar a nossa opinião. As nossas conclusões são baseadas na prova de auditoria obtida até à data do nosso relatório. Porém, acontecimentos ou condições futuras podem levar a que a Entidade descontinue as suas atividades;
- avaliamos a apresentação, estrutura e conteúdo global das demonstrações financeiras, incluindo as divulgações, e se essas demonstrações financeiras representam as transações e acontecimentos subjacentes de forma a atingir uma apresentação apropriada;
- comunicamos com os encarregados da governação, entre outros assuntos, o âmbito e o calendário planeado da auditoria, e as conclusões significativas da auditoria incluindo qualquer deficiência significativa de controlo interno identificada durante a auditoria.

A nossa responsabilidade inclui ainda a verificação da concordância da informação constante do relatório de gestão com as demonstrações financeiras.

A handwritten signature in blue ink, consisting of a stylized 'A' followed by a long horizontal stroke.

RELATÓ SOBRE OUTROS REQUISITOS LEGAIS E REGULAMENTARES

Sobre o relatório de gestão

Dando cumprimento ao artigo 451.º, n.º 3, al. e) do Código das Sociedades Comerciais, somos de parecer que o relatório de gestão foi preparado de acordo com os requisitos legais e regulamentares aplicáveis em vigor, a informação nele constante é concordante com as demonstrações financeiras auditadas e, tendo em conta o conhecimento e apreciação sobre a Entidade, não identificámos incorreções materiais.

Lisboa, 13 de abril de 2023



RSM & ASSOCIADOS - SROC, LDA
representada por Joaquim Patrício da Silva (ROC n.º 320)
Registado na CMVM com o n.º 20160076

RSM & Associados - Sroc, Lda

Av. do Brasil, 15-1º 1749-112 Lisboa (Sede)
T: +351 21 3553 550 F: +351 21 3561 952 E: geral.lisboa@rsmpt.pt
Rua da Saudade, 132-3º 4150-682 Porto
T: +351 22 2074 350 F: +351 22 2081 477 E: geral.porto@rsmpt.pt

www.rsmpt.pt

RELATÓRIO E PARECER DO FISCAL ÚNICO

- Exercício de 2022 -

Senhores Acionistas,

1. No cumprimento das disposições legais e do contrato da Sociedade, o Fiscal Único da «VERSPIEREN Portugal – Corretores de Seguros, S.A.», no exercício das suas competências, após ter procedido à análise do Balanço, da Demonstração dos Resultados e dos demais elementos de prestação de contas, preparados pelo Conselho de Administração, que acompanhavam o Relatório de Gestão relativo ao exercício de 2022, vem apresentar o seu Relatório sobre a ação fiscalizadora desenvolvida e dar parecer sobre esses mesmos documentos de prestação de contas.
2. Em documento separado, na qualidade de Revisor Oficial de Contas, procedeu à elaboração da Certificação Legal das Contas, parecer que deve ser tomado como parte integrante deste Relatório.
3. No seu Relatório de Gestão o Conselho de Administração refere a forma como se processou a atividade da Sociedade ao longo do exercício, devendo ser destacado:
 - O aumento do volume de negócios em 7%, face ao exercício anterior;
 - O cash flow gerado no exercício, de 527 mil euros;
 - A estratégia de expansão da Empresa, iniciado no exercício, com o investimento financeiro em sociedades de mediação.
4. Face ao exposto, o Fiscal Único, agradecendo a menção que lhe é feita pelo Conselho de Administração no seu relatório, é de:

PARECER

- a) que sejam aprovados o Relatório de Gestão e as Contas do Exercício de 2022 apresentadas pelo Conselho de Administração;
- b) que seja deliberado sobre a proposta de aplicação do Resultado Líquido do exercício, de 270.240 euros, apresentada pelo Conselho de Administração;
- c) que se proceda à apreciação geral da administração e fiscalização da sociedade e dela tire as conclusões referidas no artigo 455º do Código das Sociedades Comerciais.

Lisboa, 13 de abril de 2023

O FISCAL ÚNICO



Joaquim Patrício da Silva
(ROC n.º 320)

em representação de
RSM & Associados - SROC, Lda
Sociedade de Revisores Oficiais de Contas, n.º 21

THE POWER OF BEING UNDERSTOOD
AUDIT | TAX | CONSULTING